

# Μαθαίνω τα σχήματα


Στο ενδεικτικό υλικό του ΥΠΠΑΝ μπορείτε να βρείτε τις πιο κάτω δραστηριότητες για τα σχήματα:


1. Σχήματα παντού
2. Παίζουμε με τα Σχήματα.

Μπορείτε να βρείτε τις δραστηριότητες αυτές εάν πατήσετε [εδώ](#).

Μπορείτε επίσης να παρακολουθήσετε το βίντεο με θέμα τα σχήματα και τίτλο [Η σχηματοχώρα](#).

Αφού κάνετε τις δραστηριότητες και παρακολουθήσετε το βίντεο μπορείτε να ετοιμάσετε τη δική σας ζωγραφιά με τις οδηγίες που φαίνονται στην επόμενη διαφάνεια.










## Δημιουργώ με τα σχήματα

1. Πάρε μια κόλλα και ζωγράφισε όποιο σχήμα θέλεις.
2. Κλείσε τα μάτια και σκέψου. Πού μπορεί να είδες αυτό το σχήμα;
3. Το αγόρι και το κορίτσι εξηγούν τις δικές τους ιδέες. Δες τις προσεχτικά και προσπάθησε να φανταστείς πού μπορεί να είδες το δικό σου σχήμα. Σίγουρα θα έχεις καταπληκτικές ιδέες!



Ζωγράφισα έναν κύκλο. Έκλεισα τα μάτια μου και φαντάστηκα ότι αυτός ο κύκλος είναι ο τροχός αυτοκινήτου.





Ζωγράφισα ένα  
τρίγωνο. Έκλεισα τα  
μάτια μου και  
φαντάστηκα ότι αυτό  
το τρίγωνο είναι ένα  
χριστουγεννιάτικο  
δέντρο.

